


Dimplex

Volterra Камін Opti-V

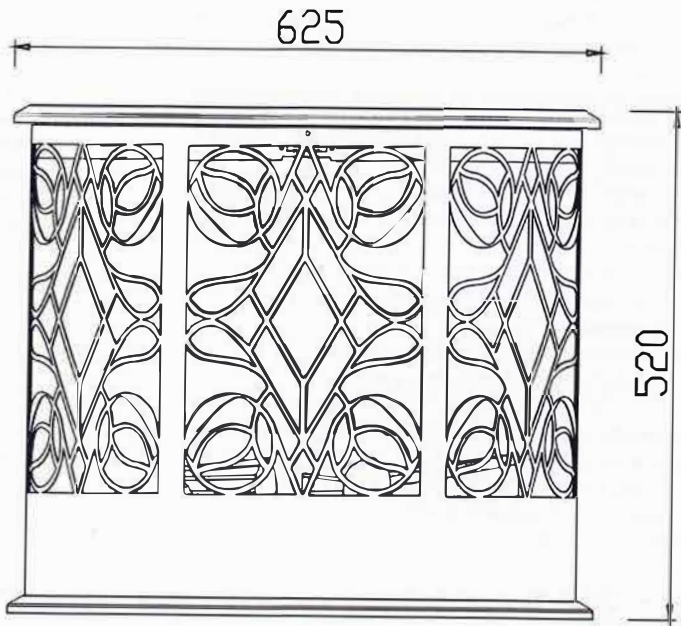
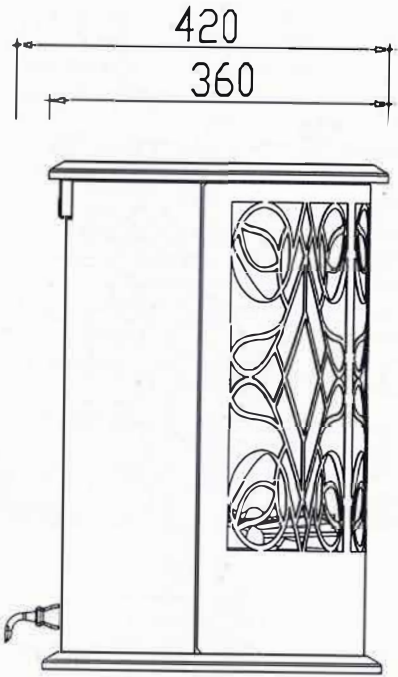


Модель: VLT-OV

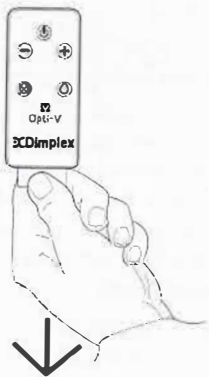
Інструкція

UA

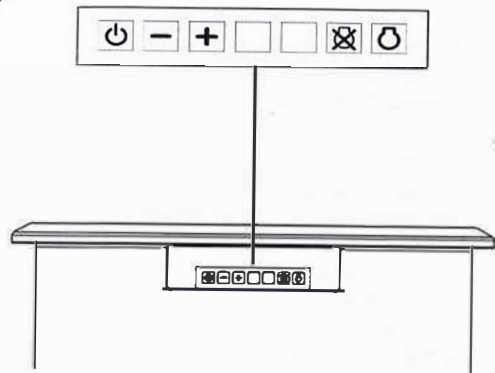
1



2



3



ВАЖЛИВО! ДАННІ ІНСТРУКЦІЇ СЛІД УВАЖНО ПРОЧИТАТИ І ЗБЕРІГТИ НА МАЙБУТНЄ**Вступ**

Дякуємо вам за придбання каміна Dimplex Opti-V. Уважно прочитайте посібник він містить відомості про безпечну установку, використання та техобслуговування прибору.

Важлива інформація з техніки безпеки

Для зниження ризику займання, ураження електричним струмом та травмування при використанні електричних приладів необхідно дотримуватися основних заходів безпеки, включаючи наступні: якщо прилад пошкоджений, негайно зверніться до постачальника обладнання до його встановлення та експлуатації.

Не використовуйте прилад поблизу ванної кімнати, душової kabіни або басейну.

У разі стаціонарного підключення необхідно забезпечити метод роз'єднання ланцюга відповідно до правил електропроводки.

Не використовуйте прилад поза приміщенням.

У разі збою вимкніть прилад від мережі електроживлення. Виключайте пристрій, якщо він не використовується протягом тривалого часу.

Якщо шнур електроживлення пошкоджений, заміна повинна виконуватися виробником або в авторизованому сервісному центрі.

Увага - забороняється поміщати на цей прилад джерела відкритого полум'я (свічки і т.д.).

Увага - не допускається попадання на прилад крапель та бризок.

Забороняється поміщати на прилад предмети, наповнені рідиною (вази тощо).

Увага - прилад відноситься до виробів класу 1 і повинен підключатися до штепсельної розетки із заземлюючим з'єднувачем.

Електричні характеристики**УВАГА! ДАННИЙ ПРИЛАД ВИМАГАЄ ЗАЗЕМЛЕННЯ**

Спочатку встановіть прилад належним чином, а потім увімкніть його. Ознайомтеся з інструкціями з безпеки та посібником з експлуатації.

Загальна інформація

Обережно розпакуйте прилад та збережіть упаковку на випадок транспортування або повернення приладу постачальнику.

Комплект постачання

Камін Opti-V, Модель VLT-OV

- Пульт дистанційного керування
- Шнур живлення

Характеристики виробу

Регулювання гучності

Дистанційне або ручне керування

Індикація режиму очікування червоним кольором

Встановлення**Увага!**

Не підключайте пристрій, не прочитавши керівництво повністю.

Підключіть шнур живлення (тип роз'єму - "kettle") до роз'єму на задній панелі приладу, а інший кінець шнура підключіть до електромережі.

Експлуатація - пульт дистанційного керування:

За замовчуванням пристрій знаходиться в режимі очікування, на що вказує червоний індикатор на передній панелі приладу.

Для активації пульта дистанційного керування вийміть із батарейного відсіку прозору пластикову смугу, яка забезпечує наявність повністю заряджених батарей у пульті дистанційного керування перед використанням (див. мал.2).

Для використання спрямуйте пульт дистанційного керування на передню панель пристрою. Натисніть кнопку режиму очікування на пульті дистанційного керування (див. мал.2).

Загориться топковий кошик і приблизно через 7 секунд з'явиться полум'я.

Примітка: споживач може помітити, що кожні 30 хвилин зображення зникає з екрана приблизно на 3 секунди. Це нормальне явище, яке не повинно спричиняти занепокоєння.

Збільшення та зменшення гучності здійснюється натисканням кнопок «+» та «-» пульта дистанційного керування.

Щоб увімкнути ефект тіні на підлозі, натисніть кнопку «Підсвічування тіні увімк.»

Щоб вимкнути ефект тіні на підлозі, натисніть кнопку «Підсвічування тіні вимк.»

Для заміни батарей див. схему на тильній стороні пульта дистанційного керування.

ПРИМІТКА: використовуйте лише літєві батареї CR2025. Зверніть увагу на екологічні аспекти утилізації батарей.

Ручне керування:

Органи ручного управління розташовані на тильній стороні (вгорі) приладу (рис.3).

Техобслуговування

УВАГА ПЕРЕД ВИКОНАННЯМ ТЕХОБСЛУГОВУВАННЯ ЗАВЖДИ ВІДКЛЮЧАЙТЕ ПРИЛАД ВІД ДЖЕРЕЛА ЖИВЛЕННЯ.

Технічні дані:

100-240 В – 50/60 Гц

Потужність

28 Вт

Споживання в режимі очікування

1 Вт

Очищення

Загальне чищення виконується м'якою, чистою ганчіркою; ні в якому разі не використовуйте абразивні засоби для чищення.

Вторинна переробка

Належить до електроприладів, що продаються в країнах ЄС. Прилади, які виробили свій ресурс, не підлягають утилізації разом із побутовими відходами.

Необхідно здійснювати їхню вторинну переробку у спеціально обладнаних місцях.



Для отримання інформації про правила утилізації в своїй країні зверніться до місцевих органів влади або до магазину.

Обслуговування після продажу

За потреби післяпродажного обслуговування або для придбання запасних частин звертайтеся до магазину, в якому було придбано прилад.

Збережіть чек, що підтверджує факт придбання приладу.

ГАРАНТІЙНІ ЗОБОВ'ЯЗАННЯ

Виробник гарантує відповідність виробу технічним характеристикам при дотриманні власником правил експлуатації, викладених у цій інструкції.

Гарантійний термін експлуатації виробу – _____ місяців з дати продажу. При відсутності відмітки про дату продажу, гарантійний термін обчислюється з дати випуску виробу.

Протягом гарантійного терміну власник має право на безкоштовний ремонт виробу при умові дотримання правил експлуатації, викладених у цій інструкції.

(*). Гарантія не поширюється на:

- на лампи;
- на наповнювачі (муляж дров, акрилові кристали, каміння);
- у випадку Opti-Myst на блок парогенератора, без необхідного профілактичного обслуговування раз у місяць та/або при наявності осаду/накипу/нальоту на ультразвуковій мембрані;
- на інші комплектуючі та монтажні елементи.

Дата продажу: _____ 20____ р.

Організація: _____

Сервісний центр: Україна, м. Київ, вул. Обсерваторна, 13/15, тел. +38 (044) 592-90-50

Дякуємо за покупку!

Країна реєстрації бренду: Ірландія

Країна виробник: Ірландія

Офіційний сайт в Україні: **dimplex.ua**